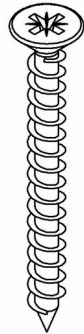


**Aufbauanleitung / assembly instructions mod.  
2047-2048, B047-B048, V047-V048**



**6x**  
M6 x 30



**8x**  
4,5 x 45

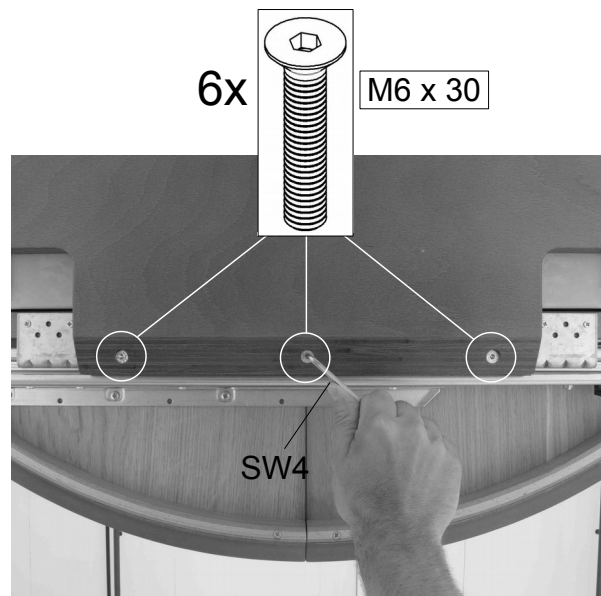
1. Montagematerial  
1. fitting material




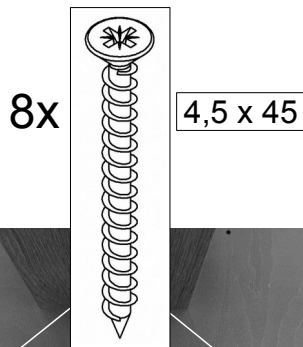
2. Den Unterbau auspacken und aufstellen.  
2. Unpack the table-base and put it onto the floor.



3. Den Oberbau auspacken und so auf dem Unterbau positionieren, ...  
3. Unpack the table top and put it onto the base so that ...



4. ... dass die Bohrungen fluchten.  
Auf beiden Seiten mit je 3 Inbusschrauben fixieren.  
4. ... the holes are lying upon each other.  
Fix on both sides by using a hex-wrench and each 3 screws.



5. Auf beiden Seiten je 4 Spax-Schrauben eindrehen.  
5. *Screw in 4 screws on both sides.*



6. Vor dem Ausziehen auf beiden Seiten die Bremsen lösen.  
6. *Loosen the black brake-levers on both sides.*



8. Den Oberbau ausziehen und einhändig ...  
8. *Pull the table top and catch the leather belt by one hand.*



8. ... die Klappeinlage ...  
8. *Turn out the table-extension ...*



9. ... ganz ausklappen.  
9. ... *completely.*



10. Den Tisch zusammenschieben. Die Bremsen wieder schließen.  
10. *Push the table together again. Tighten the two black brake-levers again.*



11. **Fertiger Tisch; ausgezogen.**  
11. *Finished table; with extension.*



12. **Fertiger Tisch; Auszug eingeklappt.**  
12. *Finished table; extension inside.*